



DucoSun Linear

DucoSun Linear is verkrijgbaar met **vaste** of met **elektrisch verstelbare** lamellen. Deze worden ter plaatse in de draagconstructie gemonteerd (horizontaal of verticaal). De vaste lamellen worden onder een **hellingshoek van 45°** geplaatst. Samen met de lamel, die de vorm heeft van een **parallellogram**, zorgt dit voor een bijzonder **mooi effect**. Wanneer de elektrisch verstelbare lamellen gesloten zijn, werken ze optimaal zonwerend. De gesloten lamellen en het gevelvlak staan in lijn en vormen zo een perfecte eenheid.

De parallelvormige **lamellen** zorgen voor een maximum aan diffuus daglicht. Ze zijn beschikbaar in twee formaten: 200 en 300.

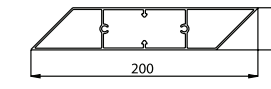
→ Zeer mooie lamelvorm (parallellogram).

→ De gesloten lamellen en het gevelvlak staan in lijn en vormen zo een perfecte eenheid.

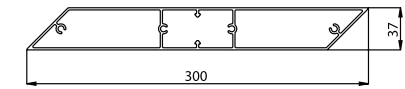
→ 100% zonwerend met gesloten lamellen.

Basiscomponenten

→ Lamellen

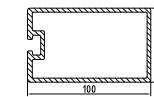


Lamel Linear 200



Lamel Linear 300

→ Draagprofielen

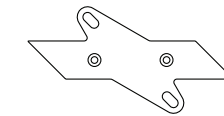


Draagprofiel 60/100

→ Zijplaten

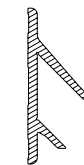


Zijplaat Linear 0°



Zijplaat Linear 45°

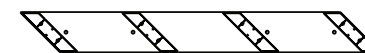
→ Lamelhouders



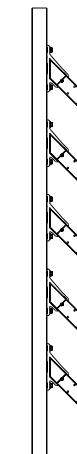
Unifit 45° Linear 200 -300

Systemen

→ DucoSun Linear
Tussenliggend



→ DucoSun Linear
Unifit



→ DucoSun Linear
Verstelbaar

