



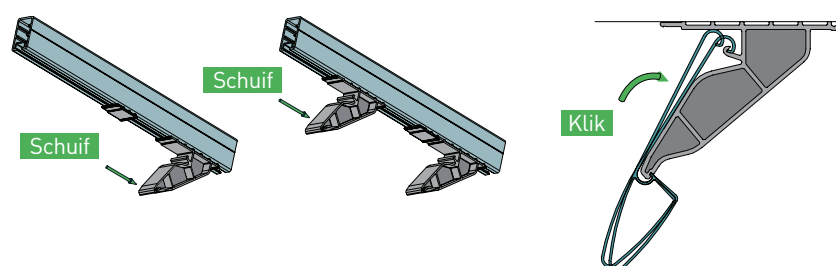
DucoSun 150 CF

DucoSun 150 CF is een architecturaal componentensysteem met **vaste lamellen**. Met het gepatenteerde Duco "Schuif-Klik" systeem worden de lamellen snel en eenvoudig in een vaste hellingshoek aan de draagconstructie bevestigd.

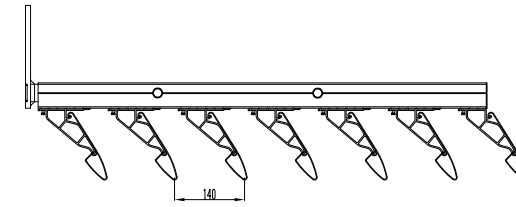
De lamellen van het type 150 CF combineren de functionele voordelen van de basislamel 100 C met het fraaie ellipsvormige design van de DucoSun Ellips lamel. De lamellen zijn bijzonder sterk. Daardoor is een grotere overspanning mogelijk en zijn er minder draagprofielen nodig.

- Eenvoudig componentensysteem.
- Lamellen met fraai "ellipsvormig" design.
- Snelle montage dankzij het gepatenteerde "Schuif-Klik" systeem.
- Sterkte van de "CF"-lamel laat een grote overspanning toe.
- Grote lamelstap (afstand tussen 2 lamellen).

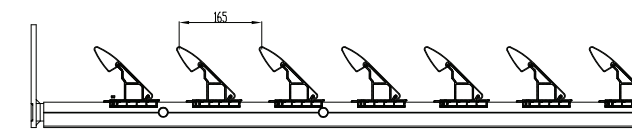
→ "Schuif-Klik" systeem



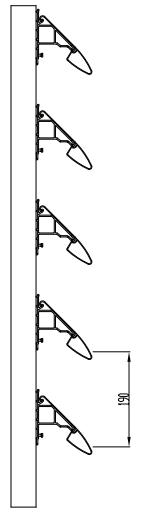
→ DucoSun 150 CF onderliggend



→ DucoSun 150 CF bovenliggend



→ DucoSun 150 CF verticaal



Overzichtstabel DucoSun 150CF

	Eindstuk lamel	Stap Lamel	Helling	Afwerkingmogelijkheid:	
Onderliggend	kunststof stop voor lamel 150CF	140 mm	60°	kunststof stop	of sierlijst: 90 rond
Bovenliggend	kunststof stop voor lamel 150CF	165 mm	45°	kunststof stop	of sierlijst: 90 rond
Verticaal	kunststof stop voor lamel 150CF	190 mm	45°	-	-

