



DucoSun Cubic

DucoSun Cubic is verkrijgbaar met **vaste** of met **elektrisch verstelbare** lamellen. Deze worden ter plaatse in de draagconstructie gemonteerd (horizontaal of verticaal). De vaste lamellen worden, afhankelijk van het type, onder een **hellingshoek van 0° of 90°** geplaatst. Samen met de **rechthoekige vorm** van de lamel geeft dit een bijzonder **strak effect**. Wanneer de elektrisch verstelbare lamellen gesloten zijn, werken ze optimaal zonerend. De gesloten lamellen en het gevelvlak staan in lijn en vormen zo een perfecte eenheid.

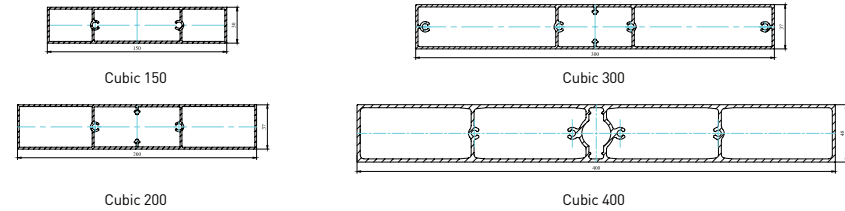
De **rechthoekige lamellen** zorgen voor een maximum aan diffuus daglicht. Ze zijn beschikbaar in vier formaten: 150 – 200 – 300 en 400.

→ Strakke rechthoekige lamelvorm.

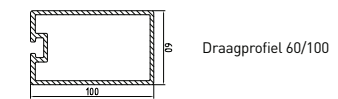
→ De gesloten lamellen en het gevelvlak staan in lijn en vormen zo een perfecte eenheid.

Basiscomponenten

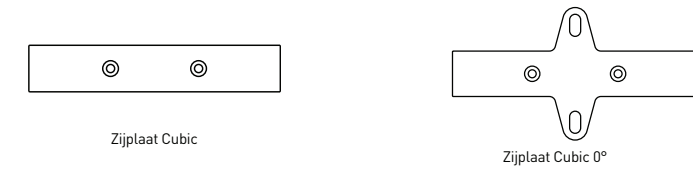
→ Lamellen



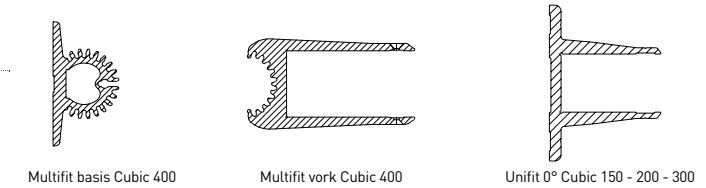
→ Draagprofielen



→ Zijplaten

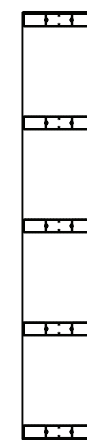


→ Lamelhouders

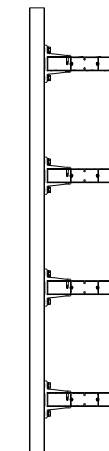


Systemen

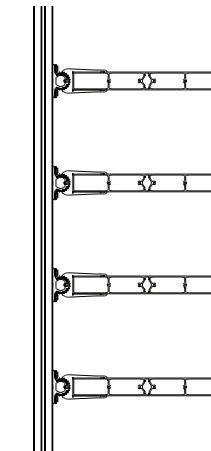
→ DucoSun Cubic Tussenliggend



→ DucoSun Cubic Unifit



→ DucoSun Cubic Multifit



→ DucoSun Cubic Verstelbaar

