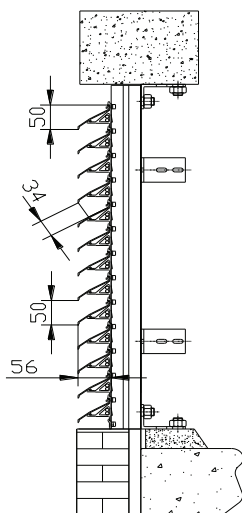




→ Classic W 50HP



DucoWall Classic W 50HP

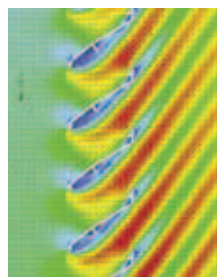
De DucoWall Classic W 50HP is een lamellenwandstelsel dat losstaand of tegen een bestaande constructie geplaatst kan worden. Snelle en eenvoudige montage is mogelijk dankzij het 'Draai-Klik' systeem. De uniek gevormde 'High Performance' lamel met lage weerstandsfactor zorgt voor een intensieve ventilatie.

Technische eigenschappen


- Stap van de lamel:	50 mm
- Aanslag van het kader:	56 mm
- Visuele vrije doorlaat:	88%
- Fysische vrije doorlaat:	68%
- Insectenwering (optioneel):	RVS gaas 2,3 x 2,3 mm RVS gaas 6 x 6 mm
- Maximale overspanning tussen 2 dragers:	1100 mm
- Inbouwdiepte:	
o bij draagprofiel 50/12:	68 mm
o bij draagprofiel 21/50 Multi:	106 mm
o bij draagprofiel 50/50	106 mm
- Type draagprofiel:	50/12 (licht) 21/50 Multi (zwaar) 50/50 (zwaar)

EFD Simulatie

IN



OUT



K-factor

Aanzuig: 4,79

Ce: 0,46

K-factor

Uitblaas: 4,83

Cd: 0,46



'UMH', Mons-Hainaut (Be)
DucoWall Classic

Voor overzicht draagprofielen: zie uitklapbare pagina achteraan deze folder.